




ERZBISTUM  
PADERBORN

Kurzanleitung zum  
Schulportal  
der  
St. Walburga-Realschule  
Meschede

# Symbol des neuen Schulportals



ERZBISTUM  
PADERBORN

**Schulportal**

# Wie rufe ich das Schulportal auf?

➔ 1. [www.schulportal-erzbistum-pb.de](http://www.schulportal-erzbistum-pb.de)

The screenshot shows the user interface of the Schulportal. At the top left is the logo of the Erzbistum Paderborn, a red cross. To its right is the text 'ERZBISTUM PADERBORN'. Further right is the title 'SCHULPORTAL DER KATHOLISCHEN SCHULEN DES ERZBISTUMS PADERBORN'. On the far right of the top bar, the user's name 'Nicolai Schäfer' and a 'LOGOUT' button with a lock icon are visible. Below the top bar is a navigation menu with four tabs: 'START', 'PRIVAT', 'SCHULE' (which is highlighted in green), and 'HILFE & SUPPORT'. Below the navigation menu is a toolbar with several icons (home, search, mail, calendar, printer, help) and two dropdown menus labeled 'Meine Gruppen' and 'Meine Klassen'. The main content area is divided into two columns. The left column is titled 'SCHULE' and contains a list of links: 'St. Walburga-Realschule Mes' (with a photo of the school building), 'Kommunizieren', 'Mailservice', 'Adressbuch', 'Mitgliederliste', 'Forum', 'Umfragen', 'Lehrerboard', 'Schülerboard', 'Organisieren', 'Dateiablage', 'Mitteilungen', and 'Aufgaben'. The right column is titled 'Übersicht' and contains a 'Status' section with a 'Benachrichtigungen' link, a section for 'Schulportal der St. Walburga-Realschule' with a photo of the school and a message: 'Du befindest dich aktuell im Bereich "Schule". Für den privaten Bereich, wähle oben links "Privat". Um in den Bereich deiner Klasse oder deines Kurses zu gelangen, wähle diese/n bitte oben rechts im Drop-Down-Menu aus!', and a 'Mitgliederliste' section with a list of names: Martina Thiele, Antje Heidelberg, Julia Okesson, Yvonne Bickmann, and Waltraud Enste, each with a small profile icon, and a link to 'Zeige komplette Liste'.

# Wie rufe ich das Schulportal auf?

➔ 1. [www.schulportal-erzbistum-pb.de](http://www.schulportal-erzbistum-pb.de)



The screenshot shows the website for St. Walburga-Realschule. The header includes the school's name and a navigation menu with items: AKTUELLES, SCHULGEMEINSCHAFT, UNTERRICHT, SCHULLEBEN, SCHULPROFIL, SCHULPORTAL (highlighted with a dashed orange box), and INFOS. Below the menu, there are two news articles. The first article is titled 'Jung lehrt Alt (JuleA) noch in der Corona-Pause' and includes a sub-header 'ALLGEMEIN, VERANSTALTUNGEN'. The second article is titled 'Übergabe des neuen Physikraums' and includes a sub-header 'ALLGEMEIN'. A search bar is visible on the right side of the page. A yellow callout box at the bottom right contains the text: 'Auch auf der Schulhomepage verlinkt: [www.walburga-realschule.de](http://www.walburga-realschule.de)'.

**St. Walburga-Realschule**  
Private Realschule für Mädchen und Jungen – Sekundarstufe I – des Erzbistums Paderborn

AKTUELLES ▾ SCHULGEMEINSCHAFT ▾ UNTERRICHT ▾ SCHULLEBEN ▾ SCHULPROFIL ▾ **SCHULPORTAL** ▾ INFOS ▾ 🔍

**Jung lehrt Alt (JuleA) noch in der Corona-Pause**  
ALLGEMEIN, VERANSTALTUNGEN  
Das aus Arnsberg stammende ehrenamtlich initiierte und geleitete Weiterbildungsprojekt JuleA ist Corona bedingt seit März diesen Jahres in der Unterrichtspause. Die St. Walburga- Realschule nimmt, wie alle weiteren 15 in NRW am Projekt teilnehmenden Schulen, den Kursbetrieb erst dann auf, Weiterlesen...  
Von **Redaktion**, vor 3 Tagen

**Übergabe des neuen Physikraums**  
ALLGEMEIN  
Mit dem neuen Physikraum wurde nun auch der letzte naturwissenschaftliche Fachraum der Schule umgebaut und von der Firma Hohenloher an die Schule übergeben. (...)  
Von **Redaktion**, vor 3 Wochen


Suche ... 🔍

-> Termine 2020/21

Auch auf der Schulhomepage verlinkt:  
[www.walburga-realschule.de](http://www.walburga-realschule.de)


# Wie rufe ich das Schulportal auf?

## ➔ 2. Als Android-App



# Wie rufe ich das Schulportal auf?

## ➔ 3. Als iOS-App (iPhone/iPad)



# Der Login



SCHULPORTAL DER KATHOLISCHEN SCHULEN DES ERZBISTUMS PADERBORN

LOGIN 

START



START

Wichtige Infos

Kontaktdaten

Datenschutz

## Herzlich Willkommen im Schulportal des Erzbistums Paderborn!

Sie befinden sich auf der Startseite für das Schulportal des Erzbistums Paderborn, einer digitalen Plattform für Schulen in Trägerschaft des Erzbistums Paderborn, des Stifts Werl sowie der Stiftung Schulen der Brede.


Diese ermöglicht Ihnen gemäß gültiger Datenschutzrichtlinien neben einer sicheren Kommunikation den geschützten Datenaustausch innerhalb jeder Schule auch den Austausch der Schulen untereinander sowie den zwischen Träger und Schule.

Wir wünschen Ihnen nicht nur viel Spaß bei der Erkundung der Möglichkeiten, die das Schulportal bietet, sondern vor allem die angestrebte Arbeitserleichterung bei deren Anwendung.


Das Schulportal ist ein Lernmanagementsystem, das auf [WebWeaver® School](#) basiert.

LOGIN

Login

nachname.vorname@warsn 

Passwort

..... 

Mit dem Login akzeptiere ich die

[> AGB](#)

[Einloggen](#)

[> Passwort vergessen?](#)



# Der Login

**Benutzername:**

für den Login  
im Browser (nicht jedoch in  
der App) ausreichend

nachname.vorname@warsme.schulportal-erzbistum-pb.de

(entspricht eurer eMail-Adresse)

warsme =  
Walburga Realschule  
Meschede

**Passwort:**

dein selbst gewähltes Passwort

(legst du beim 1. Login fest – gut aufschreiben!)



# Der Bereich "Privat"



SCHULPORTAL DER KATHOLISCHEN SCHULEN DES ERZBISTUMS PADERBORN

moritz LOGOUT

START

PRIVAT

SCHULE

HILFE & SUPPORT



PRIVAT

moritz



Profil

Kommunizieren



Mailservice



Adressbuch



Messenger

Organisieren



Dateiablage



Lesezeichen



Systemnachrichten



Einstellungen

Lernen



Lernerfolgskontrolle

Präsentieren



Profil

## Übersicht

Status

> Übersicht anpassen

Herzlich willkommen im Schulportal der St.-Walburga-Realschule Meschede!

Herzlich willkommen im Schulportal der St.-Walburga-Realschule Meschede!

## Klassen



> Lämpels Klasse (laempel)

## Funktionen



Mailservice



Messenger



Lernerfolgskontrolle



Adressbuch



Dateiablage



Systemnachrichten



Lesezeichen



Profil



Einstellungen

- Kommunikation:
  - **Mails** innerhalb des Schulportals
  - **Messenger** (wie WhatsApp inkl. Klassengruppe – Schüler in Klassen-/Kursgruppen idR nur mit Leserechten)
- **Persönliche Dateiablage** für PowerPoint-Referate usw.

# Benachrichtigungen aktivieren

1. **PRIVAT**

2. **Systemnachrichten**

3. **Benachrichtigungen festlegen**

4. **Push**

Nachricht	Online	Quick-message	Push
Pinnwand: Neuer Eintrag	<input checked="" type="checkbox"/>	<input type="checkbox"/>	<input type="checkbox"/>
Pinnwand: Kommentar zu Ihrem Eintrag	<input checked="" type="checkbox"/>	<input type="checkbox"/>	<input type="checkbox"/>
Mailservice: Neue Mail	<input checked="" type="checkbox"/>	<input type="checkbox"/>	<input checked="" type="checkbox"/>
Lesezeichen: Neues Lesezeichen	<input checked="" type="checkbox"/>	<input type="checkbox"/>	<input type="checkbox"/>
Mitteilungen: Neue Mitteilung	<input checked="" type="checkbox"/>	<input type="checkbox"/>	<input checked="" type="checkbox"/>
Lehrerboard: Neue Mitteilung	<input checked="" type="checkbox"/>	<input type="checkbox"/>	<input type="checkbox"/>
Schülerboard: Neue Mitteilung	<input checked="" type="checkbox"/>	<input type="checkbox"/>	<input type="checkbox"/>
Messenger: Aufnahme	<input checked="" type="checkbox"/>	<input type="checkbox"/>	<input checked="" type="checkbox"/>
Messenger: Wartende Quickmessage	<input type="checkbox"/>	<input type="checkbox"/>	<input checked="" type="checkbox"/>
Vertretungsplan: Aktualisierung	<input checked="" type="checkbox"/>	<input type="checkbox"/>	<input type="checkbox"/>
Kalender: Erinnerung	<input checked="" type="checkbox"/>	<input type="checkbox"/>	<input checked="" type="checkbox"/>
Kalender: Neuer Termin	<input checked="" type="checkbox"/>	<input type="checkbox"/>	<input type="checkbox"/>

Änderungen speichern Zurücksetzen

**! Dringende Empfehlung: !**  
**Push-Nachrichten**  
**(letzte Spalte)**  
**aktivieren für:**

- Mailservice: Neue Mail
- Mitteilungen: Neue Mitteilung
- Messenger: Wartende Quickmessage
- Aufgaben: Neu zugewiesene Aufgabe

# Der Bereich "Schule"



SCHULPORTAL DER KATHOLISCHEN SCHULEN DES ERZBISTUMS PADERBORN

moritz LOGOUT

START

PRIVAT

SCHULE

HILFE & SUPPORT



Meine Gruppen

Meine Klassen

SCHULE

St. Walburga-Realschule Mes



Kommunizieren

Mitgliederliste

Umfragen

Schülerboard

Organisieren

Dateiablage

Mitteilungen

Lesezeichen

## Übersicht

Status

[Benachrichtigungen](#)

## Schulportal der St. Walburga-Realschule



Du befindest dich aktuell im Bereich "Schule".

Für den privaten Bereich, wähle oben links "Privat".

Um in den Bereich deiner Klasse oder deines Kurses zu gelangen, wähle diese/n bitte oben rechts im Drop-Down-Menu aus!

## Mitgliederliste



Lydia Schauerte

bockholt

laempel

moritz

Antje Heidelberg

[Zeige komplette Liste](#)

## Dateiablage



[Termine\\_2020\\_21\\_Eltern.pdf](#) (29.08.2020 13:37, Nicolai Schäfer

- **Mitgliederliste** mit den Mail-/ Messenger-Adressen aller Lehrer/innen und Schüler/innen
- **Dateiablage** mit Terminlisten usw.
- **Mitteilungen** als "schwarzes Brett" mit wichtigen Infos für alle Klassen

# Mitschüler/Lehrer als **Messenger-Kontakt** und ins **Adressbuch** aufnehmen

The screenshot shows a school portal interface with the following elements and annotations:

- 1.** The **SCHULE** tab in the top navigation bar is highlighted with a red box.
- 2.** The **Mitgliederliste** option in the left sidebar is highlighted with a red box.
- 3.** The **Alle Mitglieder anzeigen** button in the top right is highlighted with a red box.
- 4.** The **Mitgliederliste** table is highlighted with a red box.

**Kontakt in Adressbuch aufnehmen (für eMails)** (yellow box pointing to the @ icon)

**Anfrage für Aufnahme in Messenger** (yellow box pointing to the speech bubble icon)

**eMail schreiben** (yellow box pointing to the envelope icon)

**Quick-Message schreiben** (yellow box pointing to the speech bubble icon)

**Empfehlung: Sende nur deinen Mitschülern und deinem Klassenlehrer eine Anfrage für die Aufnahme in den Messenger! Weitere Lehrer kannst du später jederzeit auch dann per Quickmessage anschreiben, wenn du sie nicht vorher aufgenommen hast!** (yellow box on the right)

Alle	Funktion	Mitglied	E-Mail-Adresse
<input type="checkbox"/>	[!][✉][@][💬][👤]	Yvonne Bickmann	bickmann@warsme.schulportal-erzbistum-pb.de
<input type="checkbox"/>	[!][✉][@][💬][👤]	bockholt	bockholt@warsme.schulportal-erzbistum-pb.de
<input type="checkbox"/>	[!][✉][@][💬][👤]	Alexandra Börger	boerger@warsme.schulportal-erzbistum-pb.de
<input type="checkbox"/>	[!][✉][@][💬][👤]	Alexander Cöppicus	coepicus@warsme.schulportal-erzbistum-pb.de
<input type="checkbox"/>	[!][✉][@][💬][👤]	Jennifer Davids	davids@warsme.schulportal-erzbistum-pb.de
<input type="checkbox"/>	[!][✉][@][💬][👤]	Waltraud Enste	enste@warsme.schulportal-erzbistum-pb.de
<input type="checkbox"/>	[!][✉][@][💬][👤]	Antje Heidelberg	heidelberg@warsme.schulportal-erzbistum-pb.de
<input type="checkbox"/>	[!][✉][@][💬][👤]	Anna Mahlich	mahlich@warsme.schulportal-erzbistum-pb.de

# Der Bereich deiner Klasse



ERZBISTUM  
PADERBORN

Auswahl im Bereich Schule: oben rechts: "Meine Klassen"

SCHULPORTAL DER KATHOLISCHEN SCHULEN DES ERZBISTUMS PADERBORN

moritz LOGOUT

START

PRIVAT

SCHULE

HILFE & SUPPORT



Meine Gruppen

Lämpels Klasse

Meine Klassen

Lämpels Klasse

laempel

ST. WALBURGA-REALSCHULE MI

Lämpels Klasse



Kommunizieren

Mitgliederliste

Forum

Umfragen

Schülerboard

Konferenz

Organisieren

Dateiablage

Mitteilungen

Aufgaben

Lesezeichen

Präsentieren

Fotoalbum

## Übersicht

Status

Benachrichtigungen

Mitgliederliste

moritz

laempel

Zeige komplette Liste

Info über neue Mitteilungen  
/ Dateien / Lesezeichen /  
Forenbeiträge

Willkommen in der Testklasse "Lämpels Klasse"!

Willkommen in der Testklasse "Lämpels Klasse"!

Hier kannst du alle Funktionen ohne Einfluss auf den echten Betrieb ausprobieren!

Pinnwand



Nur Nutzer-Einträge Neuen Eintrag verfassen

1 GB von 1 GB frei

laempel, 09.09.2020 15:43  
Forum: Neuer Beitrag "Re: Klassenfahrtsziel"

laempel, 08.09.2020 20:39  
Dateiablage: Hochgeladene Datei "Lämpel.jpg" im Ordner "/Physik"

- **Forum:** Fragen/Diskussionen
- **Konferenz:** Videokonferenzen
- **Dateiablage:** Hausaufgaben, Arbeitsblätter usw., Upload von HA
- **Mitteilungen:** wichtige Infos der Fachlehrer an die Klasse
- **Lesezeichen:** Links zu Webseiten

# Die Dateiablage im Klassenbereich (alternativ auch über die App erreichbar)

**1.** SCHULE

**2.** Lämpels Klasse

**3.** Dateiablage

Hochladen von Dateien – z.B. Hausaufgaben (vorab richtigen Ordner auswählen!)

Upload-Dialog

Ordner der Fächer usw.

Download einer Datei

Alle	Funktion	Name	Hochgeladen	Größe
		Lämpels Klasse		92,8 KB
		Englisch	07.09.2020 21:10 laempel	356 B
		Hauswirtschaft	07.09.2020 21:10 laempel	5,1 MB
		Mathe	07.09.2020 21:10 laempel	
		Physik	07.09.2020 21:10 laempel	
<input type="checkbox"/>		Aufgabe von Moritz.pdf	19.09.2020 13:19 moritz	

Verwalten Sie die Schnittstelle mit WebWeaver® Desktop oder greifen Sie über die App zu.



# Änderung des Dateinamens einer hochgeladenen Datei/Aufgabe in der Dateiablage

Damit deine Aufgabe dir zuzuordnen ist, ist es erforderlich, dass hochgeladene Aufgaben deinen Namen beinhalten und nicht einfach "image.jpg" o.ä. heißen!

## Dateiablage

> Neue Datei ablegen > Ordner anlegen > Ordner > Suche > Aktualisieren

< 8b (Abschluss-2023-b) Englisch Eure HA-Uploads am 19.02.21 285 MB von 2 GB frei

Alle	Funktion	Name	Hochgeladen	Größe
<input type="checkbox"/>		Eure HA-Uploads am 19.02.21	15.02.2021 13:10 Nicolai Schäfer	6,09 MB
<input type="checkbox"/>		<b>Nachname, Vorname, Fach.jpg</b>	17.02.2021 16:20 test	6,09 MB

Ändere den Dateinamen, in dem du deinen Namen usw. einfügst. Lasse die Dateiendung (z.B. .jpg) unverändert!

Lade deine Datei / dein Foto von deiner Aufgabe in den richtigen Ordner in der Dateiablage hoch. Klicke danach auf deine hochgeladene Datei.

ST. WALBURGA-REALSCHULE ME

8b (Abschluss-2023-b)

Bereich deiner Klasse

- Kommunizieren
- Mitgliederliste
- Forum
- Umfragen
- Schülerboard
- Konferenz
- Organisieren

## Dateiablage

Dateiablage

> Neue Datei ablegen > Ordner anlegen > Ordner > Suche > Aktualisieren

< 8b (Abschluss-2023-b) Englisch Eure HA-Uploads am 19.02.21

Alle	Funktion	Name
<input type="checkbox"/>		Eure HA-Uploads am 19.02.21
<input type="checkbox"/>		<b>Nachname, Vorname, Fach.jpg</b>

Datei

Datei /Englisch/Eure HA-Uploads am 19.02.21/Nachname, Vorname, Fach.jpg

Ansicht **Eigenschaften**

Wähle 'Eigenschaften'

Neuer Name

**Nachname, Vorname, Fach.jpg**

Beschreibung

Wähle am Ende "Änderungen speichern"!

Bei Download benachrichtigen

**Änderungen speichern**

Verwalten Sie Ihre Dateiablagen noch einfacher mit auf sie zu.



# Aufgaben im Klassenbereich (wichtig in Phasen des Distanzlernens)

1. **SCHULE**

2. **5a (Abschluss-2026-a)**

**Fach & Datum der Aufgaben**

Kommunizieren

Mitgliederliste

Forum

Umfragen

Schülerboard

Konferenz

Organisieren

Dateiablage

Mitteilungen

**3. Aufgaben**

Lesezeichen

Präsentieren

## Aufgaben

**“Erledigte Aufgaben” anzeigen bzw. ausblenden (‘erledigte Aufgaben’ sollten zur besseren Übersicht ausgeblendet werden)**

**Datum bis wann die Aufgabe erledigt bzw. hochgeladen sein muss (sofern innerhalb der Aufgabe verlangt)**

Nur meine Aufgaben anzeigen  Erledigte Aufgaben ausblenden  Neue Aufgabe anlegen

Erledigt	Funktion	Titel	Zugewiesen von	Fällig
<input type="checkbox"/> 2/45	🗑️ ✎ 👤 🗑️	Biologie 18.1 bis 27.1	Anna Mahlich 👤	27.01.2021 18:00
<input type="checkbox"/> 2/45	🗑️ ✎ 👤 🗑️	Religion 14.1.	Waltraud Enste 👤	15.01.2021 00:00
<input type="checkbox"/> 5/45	🗑️ ✎ 👤 🗑️	Musik 11.-15.01.	Thomas Fildhaut 👤	15.01.2021 00:00
<input type="checkbox"/> 7/45	🗑️ ✎ 👤 🗑️	Erdkunde Wochenplan 11.-15.01.2021	Anne Zumkley 👤	18.01.2021 00:00
<input type="checkbox"/> 7/45	🗑️ ✎ 👤 🗑️	Englisch 11.01. bis 14.01.2021	Lydia Schauerte 👤	14.01.2021 18:00
<input checked="" type="checkbox"/> 2/45	🗑️ ✎ 👤 🗑️	Biologie 11.1 bis 13.1	Anna Mahlich 👤	13.01.2021 18:00
<input type="checkbox"/> 5/45	🗑️ ✎ 👤 🗑️	Physik 15.01.		15.01.2021 00:00
<input type="checkbox"/> 3/45	🗑️ ✎ 👤 🗑️	Mathe 11.01.-15.01.		

**Wichtig: Aufgabe nach Erledigung:**

**Als erledigt markieren**

# Videokonferenz-Modul: BigBlueButton (in Klassen/Kursen)

The screenshot shows a BigBlueButton video conference interface. On the left, there is a sidebar with three sections: 'NACHRICHTEN' (Messages) containing 'Öffentlicher Chat' (Public Chat), 'NOTIZEN' (Notes) containing 'Geteilte Notizen' (Shared Notes), and 'TEILNEHMER (1)' (Participants) containing 'Nicolai Schäfer (Sie)'. The main area is titled 'Lehrzimmer' (Teacher's Room) and features a video feed of 'Nicolai Schäfer' in a dashed box. Below the video is a whiteboard area with a slide titled 'Folie 2' containing the text: 'Einer Konferenz kann erst dann beigetreten werden, nachdem ein Lehrer diese eröffnet hat. Ein funktionierendes Mikrofon & Webcam sind erforderlich.' Below the slide is a control bar with icons for microphone, phone, video, and whiteboard. A bottom toolbar contains icons for chat, mute, video, and whiteboard. A vertical toolbar on the right side contains icons for hand, undo, delete, and refresh.

Chat

Videobilder der Teilnehmer

Whiteboard /  
Präsentation des  
Lehrers

Liste der bei-  
getretenen  
Teilnehmer

Steuerung  
von Kamera  
& Mikrofon


Einer Konferenz kann erst dann beigetreten werden,  
nachdem ein Lehrer diese eröffnet hat. Ein  
funktionierendes Mikrofon & Webcam sind erforderlich.

This slide left blank for whiteboard

< Folie 2 >

# Die Schulportal-App

19:11 Montag 14. Sept.

66 % 

## Login



ERZBISTUM  
PADERBORN SCHULPORTAL

**Login**

nachna.vorna@warsme.schulportal-erzbistum-pb.de

**Passwort**




Login

Login wählen

Bitte geben Sie einen Login ein oder wählen Sie über 'Login wählen' einen in der App hinterlegten Login.

# Die Schulportal-App

19:14 Montag 14. Sept.

66% 

## Startoberfläche




ERZBISTUM  
PADERBORN SCHULPORTAL

Alle Dateiablagen:  
Privat, Schule,  
Klasse, Kurs

Anzeige neuer  
Quickmessages

z.B.  
Mail, Aufgaben,  
Konferenz,  
Lesezeichen usw.

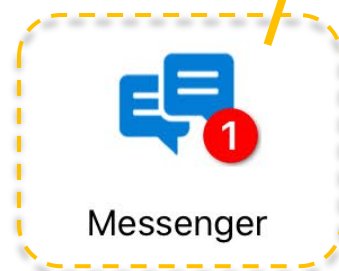


Dateiablagen




Mitteilungen

Wichtige  
Nachrichten  
(schwarzes  
Brett) aus den  
Bereichen  
Schule, Klasse,  
Kurs



Messenger



Browser

Weiterleitung  
zum Browser  
mit allen  
weiteren  
Funktionen  
(automatischer  
Login)



Pinnwand




Foren

# Die Schulportal-App

## Dateiablagen: Ordnerübersicht




19:11 Montag 14. Sept.

66 % 

 Zurück

Dateiablagen



		Quota
 moritz	<b>Privater Ordner (nur du hast Zugriff!)</b>	150 MB von 150 MB frei
 Lämpels Klasse	<b>Klassenordner (HA, Unterrichtsmaterial)</b>	2 GB von 2 GB frei
 St. Walburga-Realschule Mes	<b>Schulordner (Terminlisten usw.)</b>	5 GB von 5 GB frei

# Die Schulportal-App

## In der Dateiablage

19:21 Montag 14. Sept.

65 % 

 Zurück

Fotoupload 



 > Lämpels Klasse > Englisch > Hausaufgaben

Anzeige des Ordnerpfads

Ordner

Letzte Änderung

 09.09.2020

07.09.2020, 21:11 

 Aufgaben - Woche 1

07.09.2020, 21:20 

 Neu

09.09.2020, 15:51 

Unterordner z.B. zum Upload deiner Hausaufgaben / Arbeitsergebnisse

Änderung des Dateinamens nach dem Upload


Auch in der App ist es möglich und wichtig, den Namen einer selbst hochgeladenen Datei nach dem Upload zu ändern, um den eigenen Namen/das Fach/die Klasse einzufügen, damit deine Datei auch später noch dir zuzuordnen ist:

1. Klicke nach dem Upload deiner abfotografierten Aufgabe in der App auf den weiß-blauen Pfeil neben deiner Datei
2. Wähle das Stift-Symbol aus
3. Ändere den Dateinamen unter "Name". Lasse die Dateierweiterung (z.B. .jpg) dabei unverändert!
4. Klicke auf "Speichern"

# Die Schulportal-App

## Messenger: Klassengruppe

19:13 Montag 14. Sept.

66 % 

 Zurück

Lämpels Klasse



Lämpels Klasse

laempel

Hallo Klasse!...

19:13



07.09.20, 21:48

laempel  
Quickmessage in KLASSE!

07.09.20, 21:49

laempel  
[1599508167.jpg]

Heute, 19:13

laempel  
Hallo Klasse!  
  
Viele Grüße von eurem Lehrer  
Lämpel!

**Auswahl der Chats**  
(Klassengruppe,  
Kursgruppe,  
persönliche Chats)





# Die Schulportal-App

19:20 Montag 14. Sept.

65 % 

[← Zurück](#)

## Mitteilungen

Mitteilungen



**St. Walburga-Realschule Mes**

Mitteilung in "Schule"

09.09.2020

Grüße

Liebe Grüße aus der Fortbildung.  
Können diese Nachricht jetzt alle lesen (auch die SuS)?

Alexander Cöppicus

**Lämpels Klasse**

Mitteilung in deiner Klasse

07.09.2020

Titel

Mitteilung 2!

laempel

**Lämpels Klasse**

07.09.2020

Wichtige Info für alle SuS!

Wichtig: Morgen keine Schule!

# Die Schulportal-App

19:20 Montag 14. Sept.

65 % 

 Zurück

## Forum für Diskussionen in deiner Klasse

Beitrag

Erstellt

 **Klassenfahrtsziel**

Wohin soll es gehen?

Wiedensahl oder Mechtshausen?

Was denkt ihr?

[MaxMoritz.jpg](#)

laempel  
07.09.2020, 21:07

Ein Kommentar

 Antworten  Zitieren

Antworten

Erstellt

 **Re: Klassenfahrtsziel**


Toll!

laempel  
09.09.2020, 15:43 

Keine Kommentare


# Weitere Erklärungen

**Ausführlichere Erklärungen finden sich nach dem Login ins Schulportal unter dem Reiter “Hilfe & Support”.**




**Hilfe & Support**

**Und jetzt: Am besten direkt ausprobieren!**



ERZBISTUM  
PADERBORN

**Schulportal**



**[www.schulportal-erzbistum-pb.de](http://www.schulportal-erzbistum-pb.de)**